

L'ALLOCATION UNIVERSELLE D'EXISTENCE: LE NOUVEAU PILIER DE LA PROTECTION SOCIALE



Guy Valette

Mai 2022

L'UNIVERSEL CONCRET

(F. WORMS)



L'instruction :

Un droit humain universel, **inconditionnel** et individuel.



L'accès aux soins :

Un droit humain universel, **inconditionnel** et individuel.

Se nourrir, se loger, se vêtir, se déplacer: Un droit humain universel **conditionné** au droit à un **emploi correctement rémunéré.**



LE TRAVAIL VIVANT EST VITAL

J.M. HARRIBEY

*Le travail « vivant » est vital
dans un double sens :*

- *vital pour produire les conditions concrètes d'existence,*
- *vital pour se produire soi-même au sein d'un collectif social et culturel.*

➤ **Problème:**

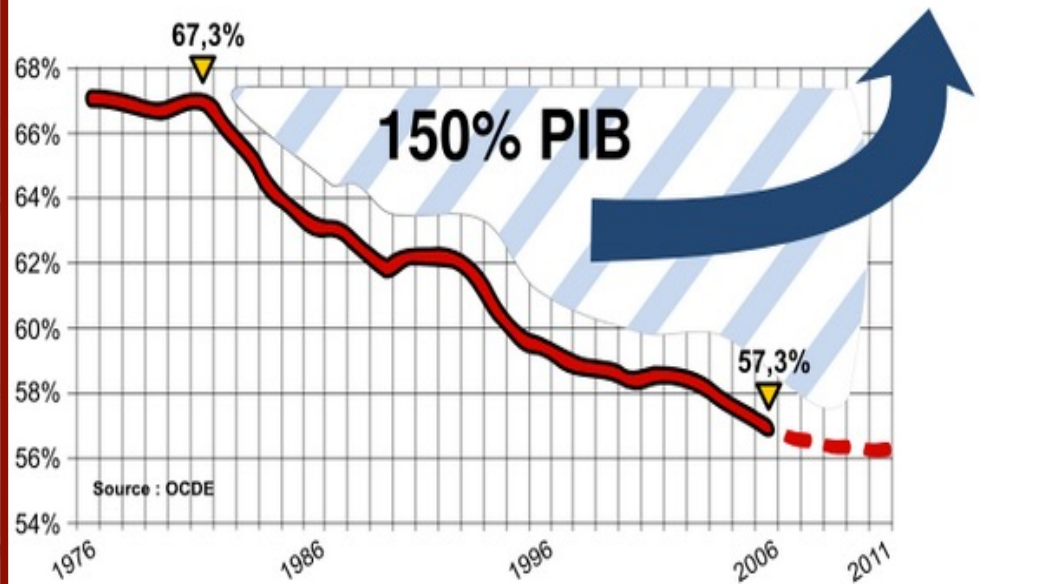
- **Pour assurer le gîte et le couvert,**
- **On sacrifie le second objectif qui est de s'épanouir dans une activité choisie.**

- **2 Millions de travailleurs pauvres parmi les 6 millions de pauvres,**
 - **Le salariat mute en précarité**

DISTRIBUTION DE LA RICHESSE: LA PART DE LA REMUNERATION DU TRAVAIL DIMINUE

Part des salaires dans la valeur ajoutée des entreprises

OCDE - 15*



* Allemagne, Suède, Etats-Unis, Japon, Royaume Uni, Danemark, Italie, Espagne, France, Pays-Bas, Autriche, Belgique, Finlande, Grèce et Irlande.

En France,
chaque année
c'est
230 milliards d'€ /an
qui migrent du travail
vers le capital

Problème:
les cotisations sociales
sont adossées sur les
salaires.

LE PATRIMOINE NET PRIVÉ EXPLOSE

INSEE

Patrimoine immobilier



Patrimoine net des ménages:

13 440 milliards en 2020

5,6 X revenus en **2001**, **9 X** en **2020** dont
92 % pour la **moitié la plus riche**

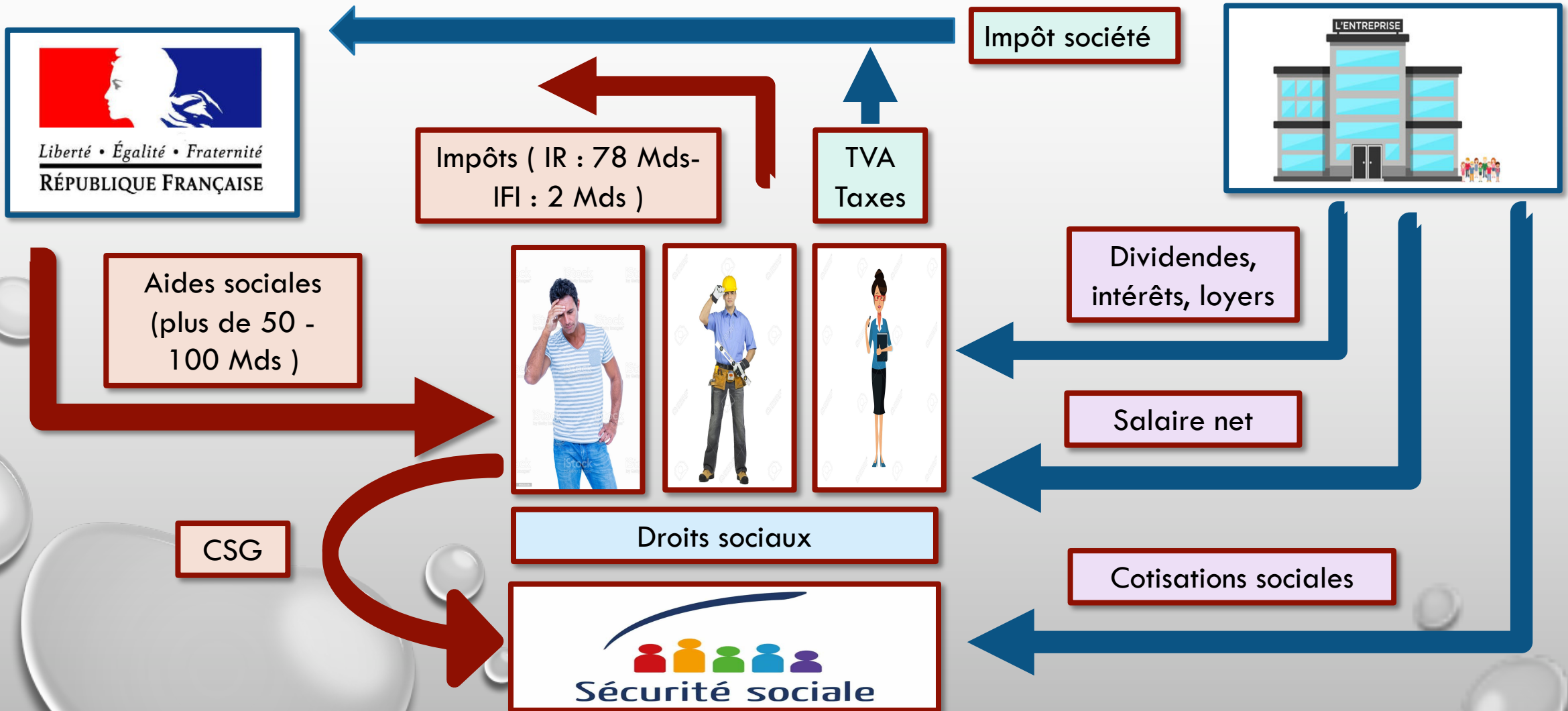
Patrimoine financier



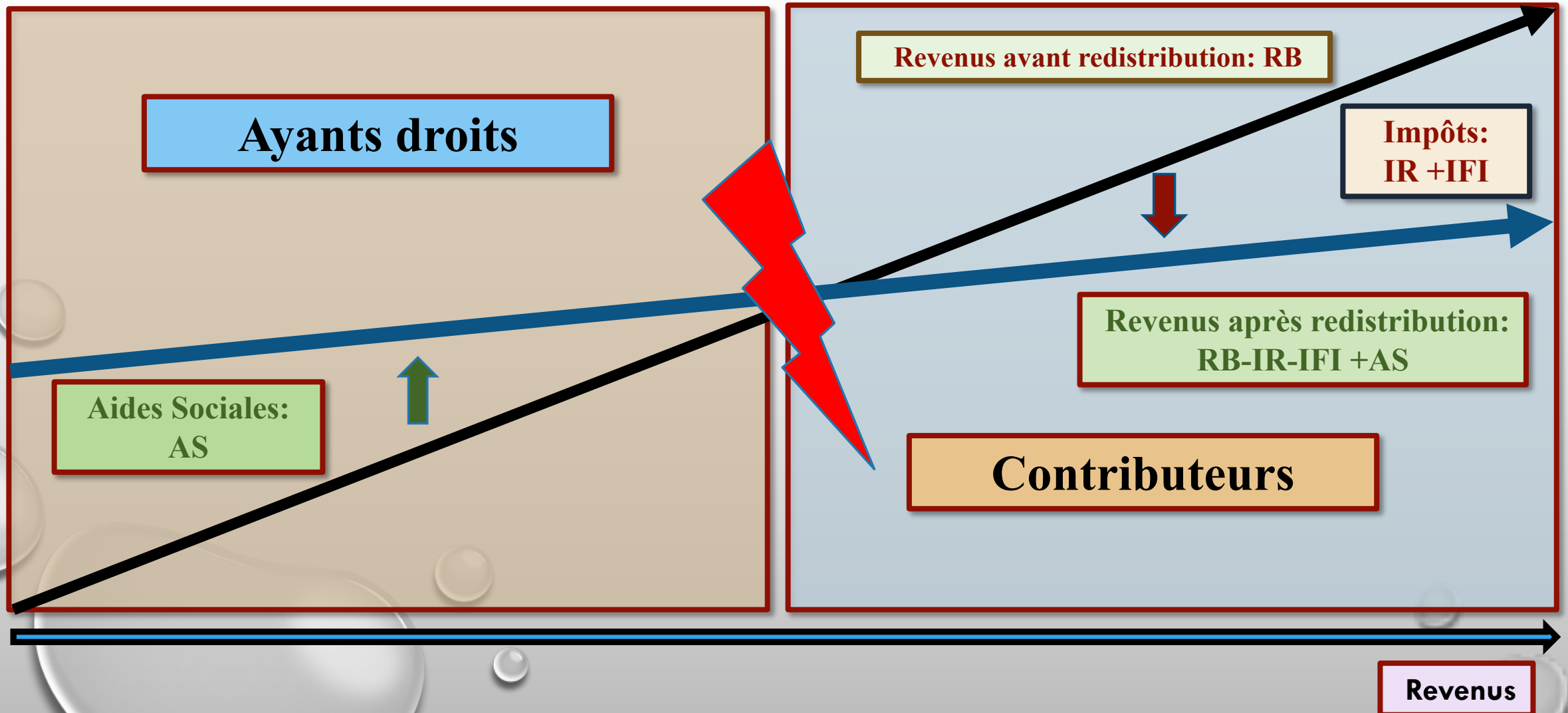
Les inégalités de patrimoine ont augmenté en 20 ans:

- **48 %** pour les 10 % **les plus pauvres**,
+119 % pour les 10 % **les plus riches**,

L'ETAT TENTE DE REDISTRIBUER CE QUI EST MAL DISTRIBUÉ



REDISTRIBUTION CURATIVE AVEC LES AIDES SOCIALES



QUE FAIRE ?

On nous dit:

➤ **le travail est vital
pour assurer le gîte et le couvert,**

Nous disons :

➤ **assurer les conditions d'existence pour toutes et
tous est vital pour vivre mieux et mieux travailler.**

REDISTRIBUTION TRANSFORMATRICE AVEC L'A.U.E.

Revenu avant redistribution:
 $RB = RBA + AUE$

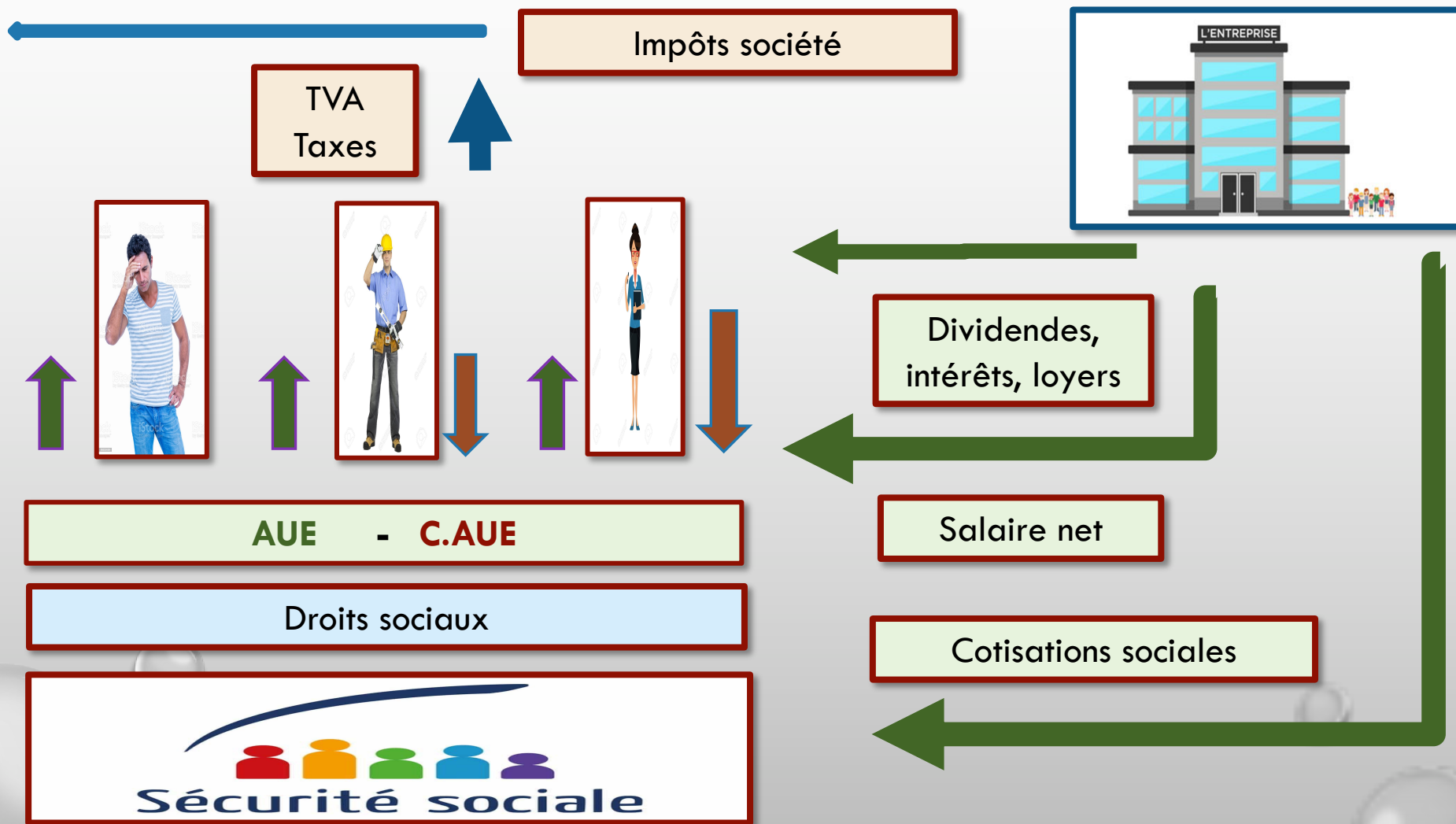
Fin du mois:
Cot. Allocation d'Existence:
 $CAUE + TAN$

Revenu après redistribution
 $RN = RB - CAUE - TAN$

Début du mois :
Allocation Universelle d'Existence : AUE

Revenus

REDISTRIBUTION ÉMANCIPATRICE



VERS UNE ALLOCATION PROTECTRICE

Par son montant
elle doit
immuniser
à toutes les étapes de la vie
contre la pauvreté et
libérer l'individu
de l'épreuve du guichet
et de la charité publique et privée.

UNE ALLOCATION ÉMANCIPATRICE POUR TRAVAILLER MOINS ET VIVRE MIEUX

- Ce véritable
salaire socialisé
dissocié de l'emploi individuel,
doit permettre de répondre:**
- **aux mutations** en cours dans le monde du travail
 - **comme aux défis environnementaux**
à surmonter dans les années à venir.

DÉFINITION DE L' ALLOCATION UNIVERSELLE D'EXISTENCE

Un droit

*inaliénable,
inconditionnel,
cumulable avec d'autres revenus,
distribuée à toutes et tous,
de la naissance à la mort,
individuellement,
sans contrôle des ressources ni exigence de contrepartie,
dont le montant et le financement sont ajustés
démocratiquement.*



UNE ALLOCATION UNIVERSELLE, AJUSTÉE SUIVANT LES NÉCESSITÉS DE LA VIE

AGE	MONTANT	COMMENTAIRES
A la naissance	1800 €	Versé aux parents, >PAJE
0-14 ANS	350 €	Versé aux parents , >AF, Aides
14-18 ANS	500€	Versé aux parents , >AF, Aides
De 18 ans à 60 ans	900 €	50 % du revenu médian, >RSA, APL, Aides
Pendant 15 ans suivant les circonstances	1110 €	60 % du revenu médian
A PARTIR DE 60 ANS	1110 €	> ASPA
Au décès	4500 €	frais d'obsèques
MOYENNE TOUT AU LONG DE LA VIE	890 €	Espérance de vie de 83 ans

RECEVOIR, CONTRIBUER, RENDRE


M. MAUSS



Contribuer à la fin du mois: CAUE
*De 0 à 30 % jusqu' à 2000 € de S.B.,
30 % ensuite,
50 % pour les revenus > à 10 000 €*



Recevoir: A.U.E
le 1^{er} du mois: 890 €



Rendre: TAN

- *TAN: 0 à 2 % par an de 0 à 3000 € de revenus,
2% ensuite,*
- *2,5 % pour les patrimoines > à 2 000 000 €.*

LES MONTANTS MOBILISÉS

Revenus primaires bruts	1 450 milliards d'€
Revenu mensuel brut par habitant (67 millions)	1803 €
Cotisation AUE (30 %) sur les revenus .	541 € (58,6%)
Montant patrimoine privé	13 400 milliards d'€
Patrimoine par habitant	200 000 €
TAN (2 % par an) sur le patrimoine net privé .	333 € (36,0 %)
E.B.E (rémunération du capital productif)	400 milliards d'€
E.B.E. mensuel par habitant	497 €
C.E.B.E. (10 % EBE) Contribution des machines	50 € (5,4 %)
Montant mobilisé par habitant	924 €

CONCLUSION: L'AUE

viabilise

**des activités peu
rémunératrices mais très
utiles pour la société**


valorise

le travail gratuit

**L'agriculture paysanne,
les commerces de proximité, l'artisanat local,
les activités culturelles et la création artistique,
les métiers de l'accompagnement
et de l'aide à la personne**

**l'engagement bénévole, les activités familiales ou
sociales, les stages, La formation,
le changement de métier,
les ruptures dans une carrière professionnelle,
l'intermittence, la mobilité,
l'implication dans la vie de la cité, l'échec.**

PHILIPPE VAN PARIJS



*Il s'agit de construire
un État social
qui mise intelligemment sur
l'épanouissement
du capital humain plutôt que sur
l'astreinte d'un emploi non
choisi.*

VACLAV HAVEL



Chacun de nous peut changer le monde. Même s'il n'a aucun pouvoir, même s'il n'a pas la moindre importance, chacun de nous peut changer le monde

... à condition de ne pas devoir perdre sa vie, son temps, son intelligence et son énergie à essayer de la gagner.

ETUDE DE CAS

- ✓ **Personnes sans ressources,**
- ✓ **Personnes aux revenus modestes,**
 - ✓ **Semaine de 4 jours,**
 - ✓ **Familles monoparentales**
- ✓ **Famille aisée avec un patrimoine,**
 - ✓ **Retraités.**

PERSONNE SEULE, SANS RESSOURCE, ½ SMIC, 1 SMIC, LE TRAVAIL PAIE

1 873 €

1 464 €

S. Brut	0 €	795 €	1 595 €
0,79 SB	0 €	630€	1 260 €
RSA-PA-APL	+ 781€	+ 480 €	+ 204 €
Diminution aides	% AS	-301€ (-38%)	-577 € (-74 %)
Revenu Net	781 €	1110 €	1 464 €
15 % SB	0 €	- 120 €	- 240 €
S. Net: 85 % SB	0 €	675 €	1355 €
AUE	+ 900 €	+ 900 €	+ 900 €
CRB= (30 % x SB/2000) SB	% AUE	- 95 € (-10 %)	- 382 € (-42%)
Revenu Net	900 €	1 480 €	1 873 €
Gain	+119 €	+370 €	+ 409 €

PERSONNE SEULE, SALAIRE ET PATRIMOINE MOYEN

2 305 €

2 249 €

S. Brut : 2/3 gagnent moins	3 100 €
0,79 SB	2 449 €
I.R.	- 200 €
Revenu Net	2 249 €
15 % SB	- 465€
S. Net: 85 % SB	2 635€
AUE	+ 900 €
C. AUE = 30 % x SB	- 930 €
TAN: 2 % 180 000 € /12	- 300 €
Revenu Net	2 305 €
Gain	+ 56 €

TEMPS PARTIEL CHOISI ET NON SUBI



1/2-Tps
1480 €

35 h
1464 €

		5 jours: 35 h		Mi-temps
S.Brut		1 595 €	50 % SB	795 €
S.Net	0,79 SB	1 260 €		630 €
P.A.		+ 204 €		+ 240 €
APL		0 €		+ 240 €
Revenu Net		1 464 €	- 354 €	1110 €
AUE		+ 900 €		+ 900 €
C.Soc.	15 % SB	- 240 €	15 % SB	-120 €
C.AUE	24 % SB	- 382 €	12 % SB	- 95 €
Revenu Net		1 873 €	- 393 €	1 480 €
Gain		+ 409 €		+ 372 €

SEMAINE DE 4 JOURS:

+ 50 % DE TEMPS LIBÉRÉ - 25% D'EMPLOIS CRÉÉS



4 J
1740 €

5 J
1464 €

		5 jours: 35 h		4 jours: 28 h
S.Brut		1 595 €	80 % SB	1276 €
S.Net	0,79 SB	1 260 €		1008 €
P.A.		+ 204 €		+ 220 €
APL		0 €		+ 22 €
Revenu Net		1 464 €	- 214 €	1250 €
AUE		+ 900 €		+ 900 €
C. Sociales	15 % SB	- 240 €	15 % SB	- 192 €
C.AUE	24 % SB	- 382 €	19,1 % SB	- 244 €
Revenu Net		1 873 €	- 133 €	1 740 €
Gain		+ 409 €		+ 490 €

1 COUPLE, 2 ENFANTS (10 ET 15 ANS) AVEC 1 SMIC



S.Brut	01/10/2021	1 595 €
C.Soc.+CSG	19,7% SB	- 213 €
S. Net	0,79 SB	1 260 €
A.F.		+ 135 €
A. Sociales		+ 891 €
Revenu Net	Seuil de pauvreté : 2438 €	2 286 €
C.Soc.	15 % SB	- 240 €
S.Net	0,85 SB	1355 €
AUE	2x 900 + 350 + 500	+ 2 650 €
C.AUE	24 % SB	- 383 €
Revenu Net		3 622 €
Gain	+ 58 %	+ 1 336 €

FAMILLE AISÉE, 2 ENFANTS

(2X 6410 € - 600 000 € DE PATRIMOINE)

8701 €

8 845 €

www.shutterstock.com · 1115891435

S.Brut	95 % gagnent moins	12 820 €
C.Soc.+ CSG	19,7% SB	- 2 525 €
S. Net	0,79 SB	10 295 €
A.F.		+ 50 €
IR		-1 500 €
Revenu Net		8 845 €
C.Soc.	15 % SB	- 1 923 €
S.Net	0,85 SB	10 897 €
AUE	2x 900 + 350 + 500	+ 2 650 €
C.AUE	2x (30 % 6410)	- 3 846 €
TAN	2 % 600 000	-1 000 €
Revenu Net		8701 €
Perte	-1,6 %	-144 €

COUPLE DE RETRAITÉS

UN: 43 ANS SMIC , L'AUTRE : SANS EMPLOI



www.shutterstock.com · 1115891438

Retraite (taux < 75 % SB)	1076€
ASPA = 1408 – 1076	332 €
Revenu Net : (Seuil de pauvreté : 1612 €)	1 408 €
Retraite Régime SS : 50% SB	797 €
2 RB= 2x1110 €	+ 2 220 €
CAUE= 30 x 795/2000 RA= 12 % RA	- 95 €
CS= 20 % Retraite	- 160€
Revenu Net	2 762 €
Revenu actif avec AUE: 1873 € + 900 €	2 773 €
Gain : +96 %	1 354 €

MAMAN SOLO

3 ENFANTS (DE 6 À 13 ANS)

Durée Du Travail		SS emploi	Mi-temps	4 jours	5 jours
Sal. Brut		- €	797,00 €	1 280,00 €	1 595,00 €
ACTUELLEMENT (seuil de pauvreté : 2042 €) - DREES - 21/09/2021					
Sal. Brut		- €	797,00 €	1 280,00 €	1 595,00 €
Cot. sociales	21,00%	- €	167,37 €	268,80 €	334,95 €
Sal. net		0 €	629,63 €	1 011,20 €	1 260,05 €
Al. Fam.		301,00 €	301,00 €	301,00 €	301,00 €
RSA+CF+ASF+ARS		1 052,00 €	750,00 €	610,00 €	704,00 €
AL. LOG		496,00 €	496,00 €	480,00 €	372,00 €
Revenu Net		1 849,00 €	2 176,63 €	2 402,20 €	2 637,05 €
Dont revenu d'activité			327,63 €	553,20 €	788,05 €
AVEC L'A.U.E.					
Cotisations sociales	15%	- €	119,55 €	192,00 €	239,25 €
Sal .Net		- €	677,45 €	1 088,00 €	1 355,75 €
AUE	2 160,00 €	2 160,00 €	2 160,00 €	2 160,00 €	2 160,00 €
Taux CAUE	30%	- €	12%	19%	24%
CAUE			95,28 €	245,76 €	381,60 €
Revenu Net		2 160,00 €	2 742,17 €	3 002,24 €	3 134,15 €
Dont revenu d'activité			582,17 €	842,24 €	974,15 €

2 160 €

5 j : 3134 €



1 849 €

5 j : 2 637 €

PERSONNE SEULE, AVEC LE SOCLE CITOYEN

SANS RESSOURCE, ½ SMIC, 1 SMIC

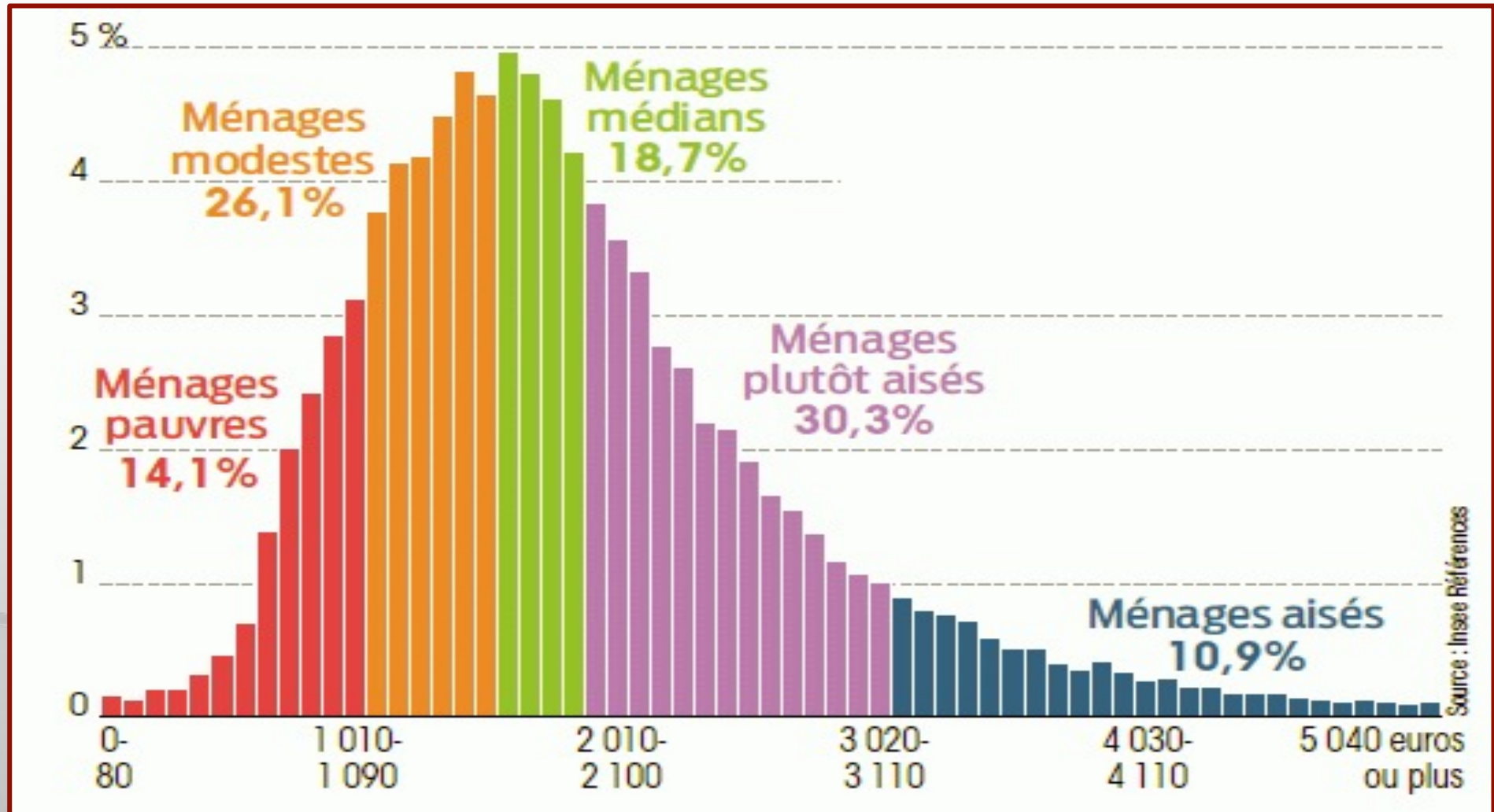
1 412 €

1 464 €

S. Brut	0 €	795 €	1 595 €
SN : 0,79 SB	0 €	630€	1 260 €
RSA-PA-APL	+ 781€	+ 480 €	+ 204 €
Diminution aides	% AS	-301€ (-38%)	-577 € (-74 %)
Revenu Net	781 €	1110 €	1 464€
Impôt Négatif	+ 500 €	+ 500 €	+ 500 €
APL+ AS	+ 300 €	+ 220 €	+ 30 €
Flat Tax : 30 % SN		- 189 %	- 378 %
Revenu Net	800 €	1 161 €	1 412 €
Gain	+ 19 €	+ 51 €	- 52 €

DISTRIBUTION DES REVENUS EN FRANCE

INSEE : PORTRAIT SOCIAL 2017



REDISTRIBUTION ACTUELLE ET REDISTRIBUTION UNIVERSELLE AVEC L'AUE

COMPARAISON REDISTRIBUTION ACTUELLE/ REDISTRIBUTION AVEC L'AUE A 900 €							
MENAGES		PAUVRES	MODESTES	MEDIANS	PLUTÔT AISES	AISES	MOYENNE
TRANCHES/UC		0-1000€	1000€-1440€	1440€-1760€	1760€ -3000€	3000€ ET PLUS	
NOMBRE	100	14	27	19	30	10	100
PATRIMOINE		2 000,00 €	10 000,00 €	100 000,00 €	150 000,00 €	650 000,00 €	131 980,00 €
REVENUBRUT /U.C.		400,00 €	1 450,00 €	2 100,00 €	3 500,00 €	7 500,00 €	2 646,50 €
SITUATION ACTUELLE							
REVENUBRUT /U.C.		400,00 €	1 450,00 €	2 100,00 €	3 500,00 €	7 500,00 €	2 646,50 €
COT. SOC.	12%	48,00 €	174,00 €	252,00 €	420,00 €	900,00 €	317,58 €
CSG	9,7%	38,80 €	140,65 €	203,70 €	339,50 €	727,50 €	256,71 €
REV. NET		313,20 €	1 135,35 €	1 644,30 €	2 740,50 €	5 872,50 €	2 072,21 €
AIDES SOCIALES		500,00 €	250,00 €	50,00 €	30,00 €	15,00 €	157,50 €
IMPÔTS		- €	- €	40,00 €	300,00 €	1 000,00 €	197,60 €
BILAN REDISTRIBUTION		461,20 €	109,35 €	- 193,70 €	- 609,50 €	- 1 712,50 €	- 296,81 €
REVENU DISPO/UC		813,20 €	1 385,35 €	1 654,30 €	2 470,50 €	4 887,50 €	2 032,11 €
AVEC UNE ALLOCATION UNIVERSELLE							
REVENUBRUT /U.C.		400,00 €	1 450,00 €	2 100,00 €	3 500,00 €	7 500,00 €	2 646,50 €
COT. SOC.	15%	60,00 €	217,50 €	315,00 €	525,00 €	1 125,00 €	396,98 €
REV. NET		340,00 €	1 232,50 €	1 785,00 €	2 975,00 €	6 375,00 €	2 249,53 €
CAUE	30%	24,00 €	315,38 €	630,00 €	1 050,00 €	2 250,00 €	748,21 €
TAN / par an	2,00%	0,44 €	8,06 €	116,67 €	250,00 €	1 083,33 €	207,74 €
AUE		900,00 €	900,00 €	900,00 €	900,00 €	900,00 €	900,00 €
BILAN REDISTRIBUTION		875,56 €	576,57 €	153,33 €	- 400,00 €	- 2 433,33 €	- 55,95 €
REV. NET AVEC RU		1 215,56 €	1 809,07 €	1 938,33 €	2 575,00 €	3 941,67 €	2 193,58 €
BILAN		402,36 €	423,72 €	284,03 €	104,50 €	-945,83 €	161,47 €
		49%	31%	17%	4%	-19%	8%

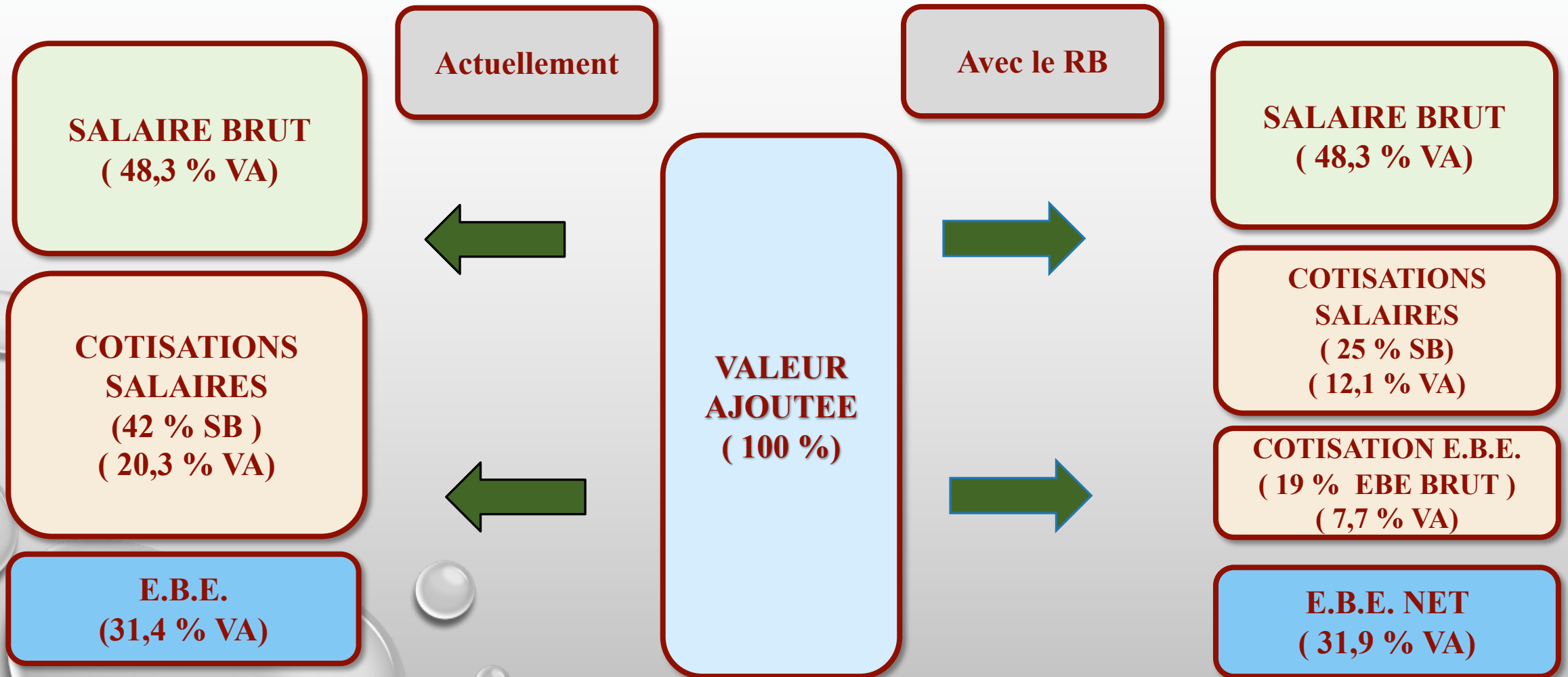
COMPARAISON DES COTISATIONS ET IMPÔTS

POUR UN SALAIRE BRUT DE 3000 €

Actuellement				Avec l'A.U.E.			
Cotisations	Salarié	Employeur	TOTAL	TOTAL	Salarié	Employeur	
MALADIE (ACCIDENT)		13% (+ 4 %)	13%	20% SB (+2 % EBE)	5 %	15% (+ 2 % EBE)	MALADIE
CHOMAGE		4,25%	4,25%	5% EBE		5% EBE	CHÔMAGE
FORMATION		2%	2%	2% EBE		2 % EBE	FORMATION
RETRAITE	6,9%	8,55%	15,45%	20 %SB	10%	10%	RETRAITE
RETRAITE COMP.	4,1 %	4,72%	8,82%				RETRAITE COMP.
CSG-CRDS –AL.FAM	9,7%	5.25%	13.4%	30 % SB 10% EBE	30%	(10 % EBE)	C.R.B.
IRPP	6,4%		6,4%	- 30 % SB	- 30%		A.U.E 900 €
TOTAL	26,1% SB	41,77% SB			15% SB	25 % SB +19 % EBE	

PARTAGE DE LA VALEUR AJOUTÉE

COMPARAISON



**ET VOUS ?
QUE FERIEZ-VOUS ?**

ET VOUS...

**QUE FERIEZ-VOUS SI
LE REVENU DE BASE
ÉTAIT GARANTI ?**

SIMULEZ VOTRE SITUATION

CLIQUEZ 2 FOIS SUR LE TABLEAU ET RENSEIGNEZ VOS DONNÉES

Pour introduire vos données, effacer toutes les cellules blanches avant de fournir de nouvelles données.

ET POUR VOUS CA CHANGERAIT QUOI DANS VOTRE BUDGET UN REVENU DE BASE A 890 € ?

Nous avons besoin de quelques informations:

Identifiant ou pseudonyme:

Vous vivez seul (1) ou en couple (2)	1 ou 2	1
Votre âge		65
celui de votre conjoint		45
Nombre d'enfants de moins de 14 ans	N11	
de votre conjoint	N12	
Nombre d'enfants de 14 à 18 ans	N21	
de votre conjoint	N22	
Revenus bruts: salaire brut - indemnité chômage-prestations	SB1	1 500,00 €
de votre conjoint	SB2	
Votre pension brute de retraite	PB1	
de votre conjoint	PB2	
La valeur de votre patrimoine net d'emprunt	PN1	
de votre conjoint	PN2	
revenus de votre patrimoine financier (intérêts, dividendes) mensualisés	RPF1	
de votre conjoint	RPF2	
revenus de votre patrimoine immobilier (loyer) mensualisés	RP11	
de votre conjoint	RP12	
Aides sociales (RSA, ASPA, AL, PA, etc....) mensualisées	Ad1	
de votre conjoint	Ad2	
Allocations familiales	AF1	
de votre conjoint	AF2	
(Impôt sur le revenu + CSG patrimoine + IFI) mensualisé payé par vous	IR1	
payé par votre conjoint	IR2	

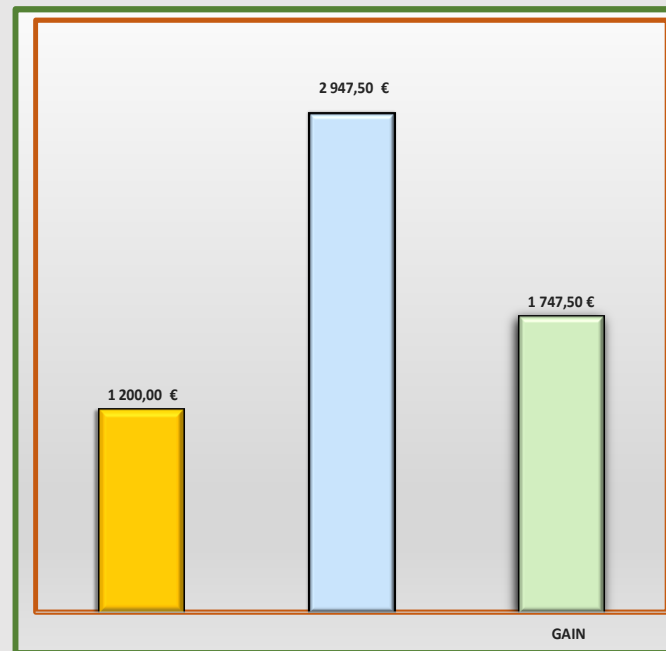
Revenu disponible du foyer actuellement RD 1 **1 200,00 €**

Revenu disponible du foyer avec un revenu de base RD2 **2 947,50 €**

GAIN AVEC UN REVENU DE BASE GAIN **1 747,50 €**

GAIN AVEC UN REVENU DE BASE

145,63%



VOTRE CONTRIBUTION AU REVENU DE BASE

REV.BASE	CONTRIB.	C.EBE(15 %)	TOTAL	BILAN
2 010,00 €	337,50 €	123,21 €	460,71 €	-1 549,29 €

SOURCES

- **I.N.S.E.E.,**
- **Observatoire des inégalités,**
- **OXFAM,**
- **Alternatives Economiques,**
- **Site de la Caf,**
- **Site Impôts. gouv**
- **Site Drees**
- **Banque de France**